

Estratégia do fundo

O Atmosphere Long Short é uma estratégia que investe no mercado de ações de países desenvolvidos, principalmente em empresas na América do Norte e Europa, utilizando-se de uma carteira diversificada para gerar retornos consistentes e descorrelacionados dos principais índices de mercado. Por meio da gestão ativa de posições compradas e vendidas, atua com ênfase nas cadeias de *Industrials, Infrastructure, Materials, Oil & Gas, Utilities*.

Data de início¹
18/05/2021

Aplicação mínima
R\$ 5.000,00

Movimentação mínima
R\$ 1.000,00

Saldo mínimo
R\$ 5.000,00

Aplicação (14h)
D+1

Resgate (14h)
D+15 | D+2 útil após a cotação

Taxa de performance
20% sobre a marca d'água

Marca d'água
CDI

Taxa Total Máxima
2,00% a.a.

Gestor
Atmosphere Capital

Custodiante
BTG Pactual S. F. S/A DTVM

Auditor
Ernst Young

Classificação Anbima
Multimercado Long and Short Direcional
Código CVM
J47VS1762799980

Conta do fundo (para TED)
CNPJ: 41.544.386/0001-80

Banco: 208 - BTG Pactual
Agência: 001

Conta: 017561382

Público
Investidor qualificado

Perfil de risco
Moderado

Tributação
Busca por Longo prazo

atmosphere-capital

atmospherecapital.com.br

Performance (%)

	Mês	Ano	12m	24m	36m	48m	Início
Fundo ¹	0.98	5.83	12.19	10.82	34.94	42.82	48.03
HFRX Equity Hedge ²	1.70	8.67	14.64	22.70	33.91	40.09	42.80
CDI	1.12	6.85	14.78	28.70	43.75	63.22	78.09
Volatilidade (% a.a.)	2.48	2.70	3.01	3.80	4.45	5.01	6.47

Retornos Mensais (%)

	Jan	Fev	Mar	Abr	Mai	Jun	Jul	Ago	Set	Out	Nov	Dez	Ano	Início
2026														
Fundo ¹	0.17	2.83	0.53	0.34	0.86	0.98	-	-	-	-	-	-	5.83	48.03
CDI	1.16	1.00	1.21	1.09	1.14	1.12	-	-	-	-	-	-	6.85	78.09
HFRX EH ²	2.26	0.82	-4.44	5.43	2.87	1.70	-	-	-	-	-	-	8.67	42.80
2025														
Fundo ¹	-1.58	-0.48	1.21	0.08	0.45	-0.20	2.47	1.11	-0.39	0.73	0.91	1.06	5.42	39.89
CDI	1.01	0.99	0.96	1.06	1.14	1.10	1.28	1.16	1.22	1.28	1.05	1.22	14.31	66.69
HFRX EH ²	2.11	-0.53	-1.33	0.00	2.63	1.43	0.79	1.49	1.46	0.68	0.04	0.92	10.06	31.41
2024														
Fundo ¹	0.75	1.95	3.44	2.91	3.90	-0.30	-0.24	1.53	-0.30	-0.78	-0.21	-0.65	12.52	32.69
CDI	0.97	0.80	0.83	0.89	0.83	0.79	0.91	0.87	0.84	0.93	0.79	0.93	10.88	45.81
HFRX EH ²	0.66	1.36	1.35	-0.80	1.25	1.21	0.71	0.78	0.76	-0.64	1.33	-0.36	7.83	19.40
2023														
Fundo ¹	1.83	0.47	1.06	-0.55	-0.80	-0.08	1.38	1.63	-0.00	2.25	1.87	0.17	9.55	17.92
CDI	1.12	0.92	1.17	0.92	1.12	1.07	1.07	1.14	0.97	1.00	0.92	0.90	13.05	31.51
HFRX EH ²	1.56	-0.61	-0.14	0.61	0.26	1.27	0.71	0.27	-0.76	-0.92	2.93	1.60	6.90	10.73
2022														
Fundo ¹	0.11	-0.42	4.70	-1.71	3.45	-4.50	1.75	2.35	-2.61	4.97	-1.26	-1.21	5.26	7.64
CDI	0.73	0.75	0.92	0.83	1.03	1.01	1.03	1.17	1.07	1.02	1.02	1.12	12.37	16.33
HFRX EH ²	-2.12	0.45	1.41	-1.74	-0.75	-2.01	1.20	0.75	-2.01	1.03	0.73	-0.07	-3.18	3.58
2021														
Fundo ¹	-	-	-	-	-0.21	-0.64	-0.90	0.63	-3.21	6.59	-3.16	3.53	2.27	2.27
CDI	-	-	-	-	0.12	0.30	0.36	0.42	0.44	0.48	0.59	0.76	3.52	3.52
HFRX EH ²	-	-	-	-	1.72	1.16	0.46	1.34	-0.51	2.16	-1.20	1.70	6.99	6.99

1: A rentabilidade corresponde ao histórico acumulado do Atmosphere Long Short FIC FIM (CNPJ: 41.544.414/0001-69) até 12/11/2025. A partir dessa data, em razão de sua reorganização em subclasse, a rentabilidade passa a refletir a do Atmosphere Long Short Master FIM Subclasse A.

2: Índice global composto por hedge funds de estratégia Equity Hedge/Long Short. Trata-se de mera referência econômica e não deve ser interpretado como meta ou parâmetro de performance.

Correlação*

MSCI World	0.05
S&P 500	0.05
Ibovespa	-0.05

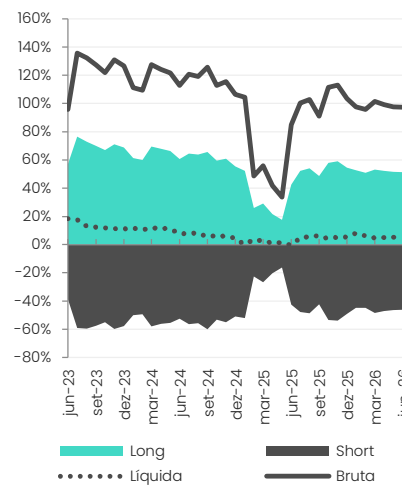
* Últimos 12 meses.

Patrimônio Líquido (R\$ milhões)*

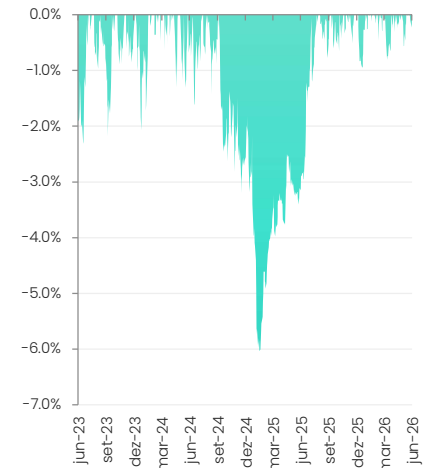
PL Sub A	18.1
PL Sub A - Média 12m	24.3
PL Master	23.1

* Data base 30/06/2026

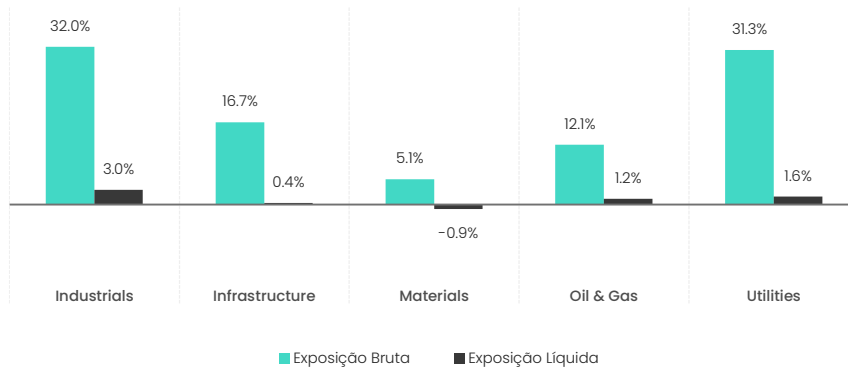
Evolução da Exposição da Carteira



Máximo Drawdown



Exposição do Portfólio



Cadeia Setorial Movimentação

Industrials	↑	Posição Comprada
Infrastructure	↑	Posição Comprada
Materials	↓	Posição Vendida
Oil & Gas	↓	Posição Comprada
Utilities	↓	Posição Comprada

Em Junho, os rebalanceamentos visaram capturar deslocamentos de preço em posições individuais compradas e vendidas. Reduzimos a exposição bruta de 98% para 97% e mantivemos a exposição líquida em 5%. Em termos de risco de mercado, o Beta em relação ao S&P 500 foi de 0,02 nos últimos 12 meses e de -0,01 no mês.

Atribuição de Performance

	Total	Long	Short
Total	0.98%	0.95%	-0.39%
Industrials	0.30%	0.99%	-0.69%
Oil & Gas	0.24%	-0.19%	0.44%
Materials	0.12%	-0.62%	0.74%
Utilities	0.10%	0.61%	-0.51%
Infrastructure	-0.21%	0.16%	-0.38%
Caixa, Hedge Cambial e Custos*	0.42%		

* Os custos abrangem também as taxas de administração e performance.

Liquidez Diária* % Exposição Bruta

< US\$ 50MM	7%
US\$ 50MM a US\$100MM	12%
US\$100MM a US\$ 200MM	24%
US\$ 200MM a US\$ 400MM	29%
> US\$ 400MM	28%

* Fonte: Bloomberg, Atmosphere Capital.

Industrials: O setor contribuiu positivamente em junho, impulsionado pelo tema *powering* America. Posições compradas ligadas a rede elétrica, data centers, distribuição de energia e geração de backup superaram, apoiadas por pedidos resilientes e visibilidade de capex plurianual.

Oil & Gas: O setor também contribuiu positivamente. A exposição a produtoras de petróleo eficientes, com ativos de baixo custo e capacidade de gerar caixa mesmo com petróleo mais baixo, teve bom desempenho. Com o arrefecimento do conflito no Irã e menor volatilidade do petróleo, produtores de maior qualidade superaram pares alavancados. Refino também contribuiu, com margens resilientes.

Infrastructure: O setor detraiu. Posições compradas em ferrovias ficaram abaixo do esperado em meio a tendências mais fracas de frete e aceleração limitada de volumes. Posições vendidas em logística marítima também detraíram, já que disrupções geopolíticas e menor disponibilidade de embarcações sustentaram os fretes.



O material é divulgado, exclusivamente, a título informativo e não constitui oferta ou qualquer sugestão ou recomendação de investimento. O material não leva em consideração objetivos de investimentos, situação financeira ou necessidades particulares de investidores. Antes de investir é recomendada ao investidor a leitura da lâmina de informações essenciais, se houver, o regulamento do fundo de investimento e os demais documentos regulatórios aplicáveis, notadamente o capítulo que trata sobre os fatores de risco a que o fundo de investimento poderá estar exposto. A lâmina de informações essenciais pode ser consultada no seguinte endereço eletrônico www.btgpactual.com. A rentabilidade divulgada não é líquida de impostos. A rentabilidade passada não representa garantia de rentabilidade futura. Fundos de investimentos não contam com garantia do administrador, do gestor, de qualquer mecanismo de seguro ou fundo garantidor de crédito – FGC. Os fundos geridos pela Atmosphere Capital estão autorizados a realizar aplicações em ativos financeiros no exterior. Os fundos podem ainda estar expostos a uma significativa concentração em ativos de poucos emissores, com riscos daí decorrentes. Para fundos que perseguem a manutenção de uma carteira de longo prazo, não há garantia de que o fundo terá o tratamento tributário para fundos de longo prazo.

